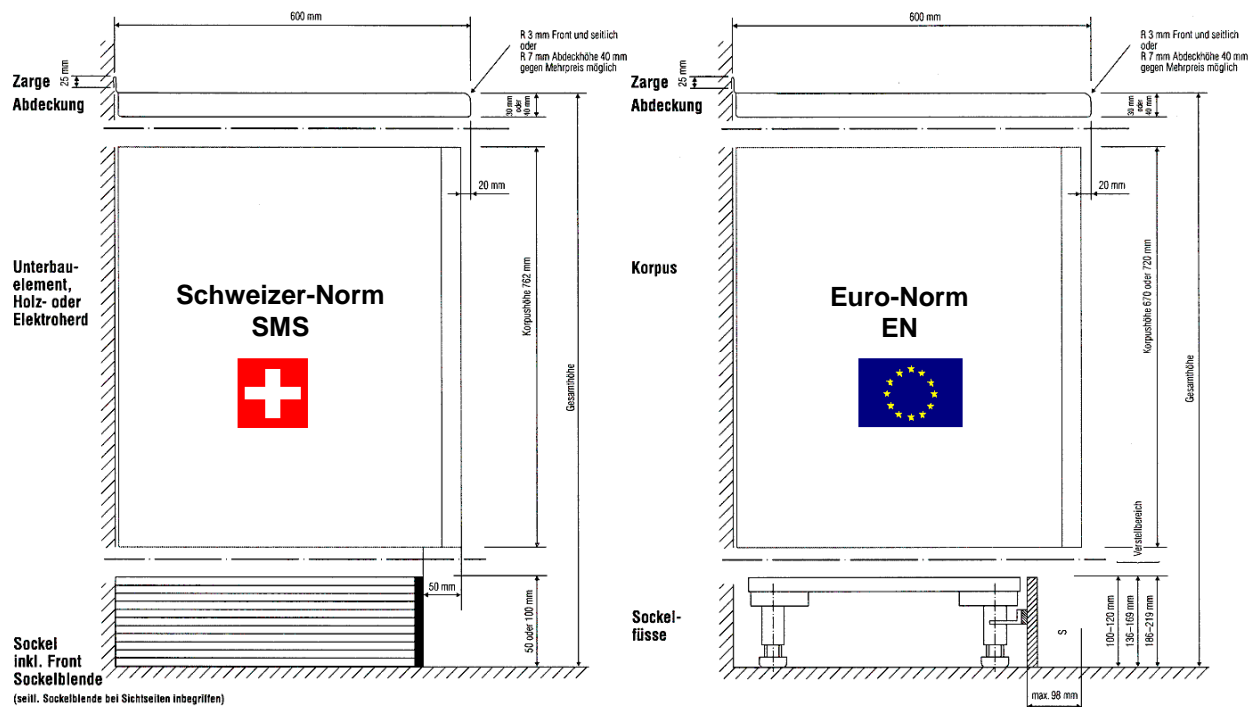


Aufbau der Elemente/Abdeckungs Ausführungen

Das bei Tiba erhältliche Programm an Schweizer- oder Euronorm Holz- und Elektroherden und Unterbauelementen entnehmen Sie bitte der jeweils gültigen Preisliste. Der hier dargestellte Aufbau der Elemente ist für alle entsprechenden Schweizer- oder Euronorm-Produkte gültig.

Hinweis: Beachten Sie bitte, dass die Sockelverblendungen bei der SMS-Norm im Lieferumfang enthalten sind, bei der EN-Norm sind diese bauseits zu erstellen.

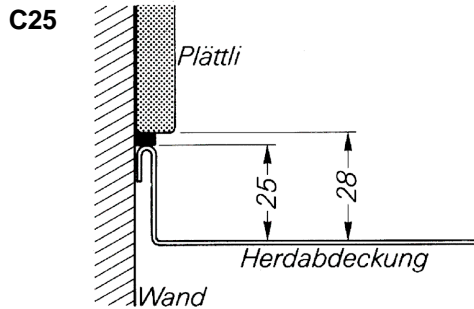
Schnitt durch die Korpusse



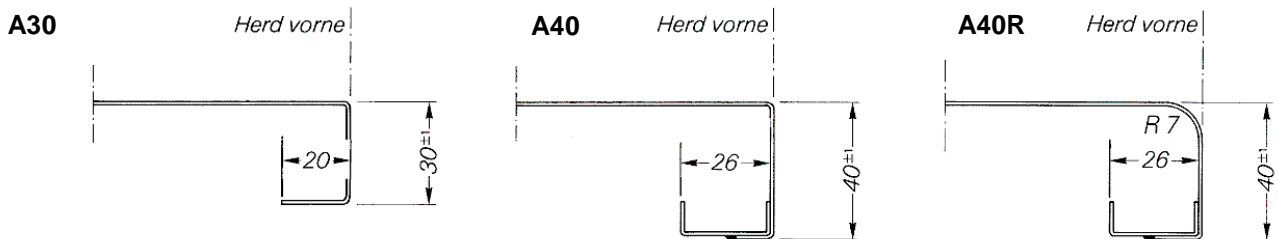
Details zu Chromstahlabdeckungen

Zargen hinten (Standardausführung Tiba) oder seitlich (Option)

Durch die Zarge wird verhindert, dass Flüssigkeit hinter oder seitlich zwischen den Herd und die Wand gelangen kann. Wegen der Hitzeentwicklung bei einem Holzherd ist diese Lösung einer Silikonfuge vorzuziehen.



Chromstahlabdeckung vorne



Chromstahlabdeckungen seitlich (Tischanschlüsse)

Diese Ausführungen eignen sich vorallem in Verbindung mit einer Holz- oder Kunstharzabdeckung.

